















はかりの定期検査手数料について

手数料は、下記のとおりです。検査当日に納入していただきます。

宮城県
令和8年4月1日改定

種 類	能 力	金 額
 指示はかり  台手動はかり	ひょう量100kg以下	550円
 等比皿手動はかり  手動指示併用はかり	ひょう量250kg以下	1,100円
 天秤  不等比皿手動はかり	ひょう量500kg以下	1,500円
 棒はかり  直線指示はかり (直線目盛)	—	300円
 電気式はかり  (電気抵抗線式はかり)	ひょう量100kg以下	1,800円
 (誘電式はかり)	ひょう量250kg以下	2,200円
 (電磁式はかり)	ひょう量500kg以下	2,500円
 分銅 (10mg以上)  おもり	1個につき	10円

- 注意事項 1 はかりに付属の分銅又はおもりの料金
分銅又はおもりを使用するはかりについては、はかり自体の検査料金に分銅又はおもりの個数分の料金が加算されます。
- 注意事項 2 精度の高いはかりの検査料金
最小の目量又は表記されている感量がひょう量の10,000分の1未満のはかりについては、本表に掲げる手数料の2倍の額となります。